

DEFINITIONS DE POSTES

31	←	☉			☉			39	■				◀			47	↓	≡					
32	←	☉			☉			40	■				▶			48	≡	≡			└		
33	→	☉			☉			41	□				☉			49	↓	≡			└		
34	→	☉			☉			42	⊙				☉			50							
35								43	▨				☉			51	⌒						
36								44	◇				☉			52							
37			↗			└		45															
38	↓	▨				▶		46	≡	≡													

1. Le symbole monument :

N :  E :  S :  O : 

2. Représenter la définition du poste 35 : « fossé, extrémité SE » (C).

35					
----	-------------------------------------------------------------------------------------	--	--	--	-------------------------------------------------------------------------------------

3. La dépression la plus à l'est, partie ouest :






O : 31 S : 32 N : 33 E : 34



4. Représenter la définition du poste 36 (C) :

36					
----	-------------------------------------------------------------------------------------	-------------------------------------------------------------------------------------	--	--	-------------------------------------------------------------------------------------

5. Passage étroit (entre falaises) :

S :  N :  E :  O :  C : 

6. Affleurement rocheux :

E :  O :  N :  S : 

7. Le poste ci-contre est le poste :




S : 37 E : 38 N : 39 O : 40



8. Terrain découvert, bord S :

N : 41 S : 42 O : 43 E : 44

9. Représenter le poste 45 : « Entre les deux buttes » (C).

45					
----	--	---------------------------------------------------------------------------------------	---------------------------------------------------------------------------------------	--	---------------------------------------------------------------------------------------

10. La falaise du bas, au pied :

O : 46 N : 47 S : 48 E : 49

11. Représenter le poste 50 : « La limite de végétation la plus au NE, coin intérieur SO » (C).

50					
----	---------------------------------------------------------------------------------------	---------------------------------------------------------------------------------------	--	--	---------------------------------------------------------------------------------------

12. La définition du poste 51 :

E : Rentrant, partie amont O : Le rentrant du haut N : Avancée, partie amont S : Avancée du haut

13. Donner la définition du poste 52 (C) :

	52						
--	----	--	-----------------------------------------------------------------------------------	--	--	-----------------------------------------------------------------------------------	--

